



27 DE SEPTIEMBRE 2023

**INFORME PERCEPCIÓN DE LA
REALIDAD POLÍTICA, SOCIAL Y ECONÓMICA
DE NICARAGUA.**



27 DE SEPTIEMBRE 2023

**INFORME PERCEPCIÓN DE LA REALIDAD POLÍTICA, SOCIAL Y
ECONÓMICA DE NICARAGUA.**

INTRODUCCIÓN

En Nicaragua, tras la escalada represiva desatada desde junio de 2021 hasta la fecha, que refleja una radicalización del gobierno en Nicaragua, además del encarcelamiento de más de 250 personas presas políticas, se ilegalizaron más de 3,000 organizaciones de la sociedad civil, y cerca de 300,000 nicaragüenses se han entregado en la frontera entre México y Estados Unidos en busca de asilo debido a la crisis política y económica que afecta directamente a la población. Sumado a lo anterior, el gobierno ha mantenido la imposición del estado de excepción de facto, a través del cual se han vulnerado las libertades públicas, lo cual ha impedido también obtener información sobre lo que ocurre en el país, ya que los medios de comunicación independientes han sido censurados y obligados a informar desde el exilio, con las limitaciones que esto implica. Todo esto indica que existe muy poca información sobre el estado actual de la percepción de la ciudadanía acerca de los principales elementos que conforman la realidad nacional desde una perspectiva política y social.

En virtud de lo anterior, el gobierno ha impuesto una narrativa de normalidad y de superación de lo que han catalogado como un intento de golpe de Estado en 2018 y, paralelamente, los nicaragüenses sienten el alto costo de la vida reflejado en el constante aumento de los precios de los alimentos básicos, sumado al desempleo. Además, continúan sufriendo las represiones y la falta de libertades, factores que contribuyen a que los nicaragüenses sigan migrando. Asimismo, el régimen de Ortega, en este último trimestre, continuó eliminando la autonomía de la educación superior al confiscar la Universidad Centroamericana (UCA), afectando a más de 5,000 estudiantes y aproximadamente 500 trabajadores, incluyendo a docentes y personal administrativo. Con la UCA, ya suman 27 las universidades confiscadas, a lo que se debe agregar el Instituto Centroamericano de Administración de Empresas (INCAE), confiscado el 25 de septiembre de 2023.

Ante esta situación que marca el rumbo del país, se realizó una consulta para conocer la verdadera realidad política, económica y social del país. Dicha consulta ha sido sistematizada en el presente informe por un Consultor Independiente, encargado de llevar a cabo la consulta y su respectivo análisis. Es importante destacar que esta es la cuarta consulta ciudadana realizada, siendo la primera en diciembre de 2022, y la presente corresponde al tercer trimestre del año 2023. Se han modificado algunas preguntas, ya que algunas han perdido relevancia, pero se han mantenido las preguntas relacionadas con el costo de alimentos esenciales y comunes en la dieta de las familias nicaragüenses, como el queso, la carne, los frijoles y la tortilla; así como la capacidad para cubrir los costos de la canasta básica, basándose en su valor y el rango de ingresos de las unidades de muestreo. Además, se han incluido preguntas sobre la percepción de los encuestados en relación con la confiscación de la UCA y su opinión sobre los diferentes grupos de la oposición política nicaragüense.

Se mantienen las preguntas relacionadas con el empleo, la migración y la corrupción por cuanto son elementos permanentes en las interacciones sociales y políticas del país que afectan a la sociedad. Municipios en los cuales se ejecutó la consulta:

CINCO PINOS
MANAGUA
TELICA
LEÓN

VILLANUEVA
CIUDAD SANDINO
EL SAUCE
MASAYA

MALPAISILLO
RIVAS
OCOTAL
CATARINA

GRANADA
NANDAIME
ESTELÍ
NAGAROTE
CHINANDEGA

METODOLOGÍA APLICADA

Se realizaron entrevistas por medio de llamada directa de whatsapp/signal donde cada entrevistado llenó un formulario de google, cuyos resultados se sistematizan en el presente informe. La herramienta contenía 34 preguntas encuadradas en la situación económica (carestía de la vida, desempleo, salarios insuficientes, costo de alimentos, capacidad de sufragar el precio de la canasta básica), la migración en el entorno familiar de la Unidad Muestral y las razones de dicha movilidad; la situación política, principalmente, para conocer el estado de la vigilancia tanto estatal como para estatal, así mismo, se retomó la situación de la seguridad ciudadana, y la valoración de los grupos opositores y la oportunidad de estos para lograr construir un espacio de concertación.

Finalmente, esta encuesta también por primera vez, incorpora preguntas que arrojan la opinión de las personas consultadas sobre las sanciones económicas y las tendenciales afectaciones de estas.

Se aplicó la herramienta a personas que permitían dar un perfil de su entorno, más allá de su familia, de tal forma que la Unidad Muestral brindara información de su realidad, pero también de su colectividad inmediata lo que permite tener insumos más amplios e ir recogiendo percepciones más allá de los grupos organizados e incluyendo simpatizantes del gobierno.

Es decir, lo anterior permite que la información que se recabó arroje la realidad colectiva del encuestado (la propia, la de su familia y entorno inmediato como su barrio o comunidad). Y sobre todo información actualizada dado el nuevo contexto político y social.

PERFIL DE LAS UNIDADES MUESTRALES

Su conformación fue diversa en cuanto a sexo, procedencia política o social, nivel social y distribución geográfica, esto permitió obtener resultados no sesgados en cuanto a la procedencia política organizada, y sobre todo con representatividad geográfica que le da validez a la muestra. La consulta se ejecutó en 10 unidades muestrales por municipio para un total de 170 encuestados.

ELEMENTOS QUE CONTENÍA LA CONSULTA

1. ECONOMÍA:

1. Nivel de vida: ingresos, empleabilidad, cubrimiento de gastos.
2. Percepciones sobre su futuro.
3. Migración: deseo de migrar tanto individual como en su entorno y las razones.
4. Impedimentos para obtener empleo.
5. Costos de la canasta básica y alimentos de primer orden para la familia nicaragüense.
6. Nivel de ingreso en comparación con el salario mínimo y el costo de la canata básica.

2. SITUACIÓN EN SU MUNICIPIO:

1. Conocimiento de actos de corrupción a nivel local y principal problemática.

3. CONTEXTO POLÍTICO:

1. Conocimiento, reacciones y percepciones sobre la confiscación de la UCA.

4. VIGILANCIA REPRESIVA E INSEGURIDAD CIUDADANA:

1. Comportamiento de la vigilancia estatal y para estatal en los últimos tres meses.
2. Aumento de la inseguridad ciudadana.

5. VALORACIÓN DE LOS GRUPOS OPOSITORES

1. Valoración de los grupos y fuerzas de la oposición política nicaragüense.
2. Oportunidad para lograr un acuerdo de unidad.

PERÍODO EN EL CUAL SE REALIZÓ LA CONSULTA:

La consulta se realizó del 17 y el 23 de septiembre de 2023.

PERFIL DE LAS PERSONAS CONSULTADAS.

1. EDAD

Las edades de las personas consultadas oscilan entre los 17 y 70 años, lo cual permite tener una Unidad Muestral basta en cuanto a composición de edad lo cual implican diversas realidades, como más adelante se verá, en cuanto a situación económica, problemáticas identificadas, nivel profesional, deseo y necesidad de migrar, afectación de la confiscación de la UCA, situación académica y las opiniones sobre las sanciones y la unidad de la oposición.

2. PROFESIÓN U OFICIO

Las personas encuestadas tienen profesión u oficio variada; el 7.05 % son docentes; 8.23% son Comerciantes y la misma cantidad Ama de Casa; 13.52% de los encuestados son estudiantes; 5.88% respondieron ser Agricultores; 6.52% son Abogados y el mismo porcentaje, Administradores de empresas y Pensionados; 2.94% de las personas consultadas son Enfermeras y la misma cantidad expresó no tener ninguna profesión y oficio; 2.35% son Taxistas, Ingenieros informáticos, Transportistas y Contadores; 1.76 % son Trabajadoras del Hogar, Conductor, Sastre o modista, Obrero y Estilista; el 1.17% Trabajadores de producción, Electricistas, Albañiles, Panaderos, Operario de zona francas y Guardas de Seguridad. El restante se divide entre Ayudante de Albañilería, Técnico, Reparador de dispositivos móviles, Barbero, Técnico veterinario, Farmacéutico, Teólogo, Agente de Viaje, Técnico en estructura vertical, Trabajador por cuenta propia, Técnico en alimentos, Cambista, Jardinero, Diseñador Gráfico, Psicóloga, Médico y Desempleado que representan cada uno 0.58 %.

Lo anterior pone de relieve una conformación variopinta de las Unidades Muestrales con un núcleo duro de profesionales, estudiantes -el cual es el más alto porcentaje- y de trabajadores en informalidad.

3. GÉNERO

El 58.2 % de las personas consultadas son hombres; y el 41.8% son mujeres.

EMPLEABILIDAD, NIVEL DE INGRESOS Y ECONOMÍA FAMILIAR

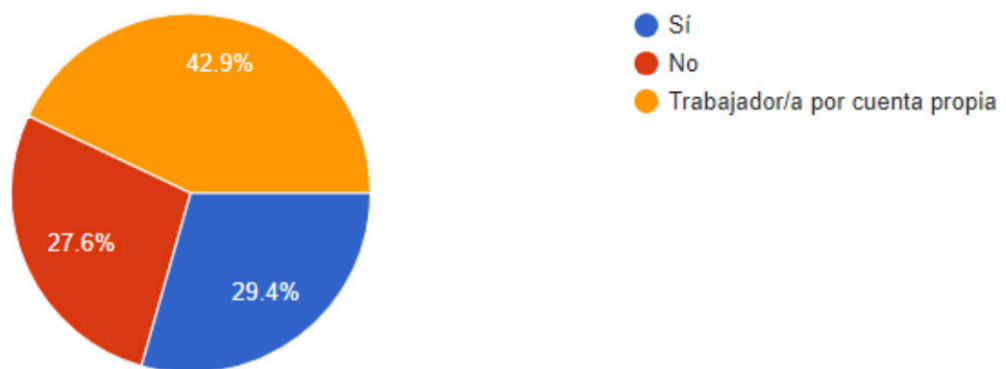
La encuesta procuraba obtener hallazgos sobre la situación inmediata de las personas consultadas en cuanto a su empleabilidad, el nivel de sus ingresos para cubrir los gastos de su hogar, así como saber cuántos miembros de su familia tienen empleo, y el precio de algunos productos de la canasta básica, con el fin de reflejar la realidad económica de los encuestados.

EMPLEABILIDAD:

El 29.4 % de los encuestados respondieron que Sí tienen empleo; el 27.6% NO tiene empleo, y el 42.9 % expuso que es Trabajador/a por cuenta propia. Estos resultados distan de la consulta realizada en junio de 2023, en la cual el 31.2 % de las Unidades expresaron NO tener empleo y el mismo porcentaje dijo Sí tener empleo, disminuyendo mínimamente, la cantidad de personas que dicen tener empleo. Por otro lado, si bien se muestra un descenso entre las personas que están en el desempleo (27.6%, septiembre/23 vs 31.2% junio/23), la cantidad de trabajadores y trabajadoras por cuenta propia ha aumentado en comparación con el segundo trimestre del año (42.9% septiembre/23 vs 37.6% junio/23).

El descenso mínimo, de las personas en desempleo, entre la encuesta del trimestre pasado y el actual, no se ve reflejado con el aumento correlativo y proporcional del empleo, por el contrario, se evidencia con el aumento de personas en la informalidad laboral que a la postre tiene repercusiones en la capacidad salarial para cubrir las necesidades básicas mensuales, y en la ausencia de contribución al sistema de seguridad social.

Figura 1: ¿Actualmente tiene Empleo?



CAPACIDAD PARA CUBRIR LOS GASTOS MENSUALES:

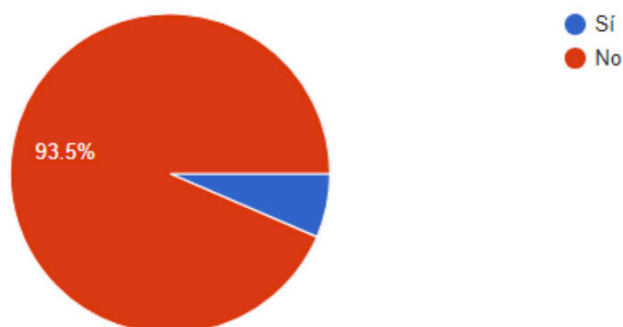
El 93.5% de las personas consultadas expusieron que sus ingresos NO les permiten cubrir sus gastos mensuales y cotidianos, y el 6.5% respondió que Sí. Estos datos son mayores a los arrojados en la encuesta del segundo trimestre en la cual el 91.2% de las personas objeto de las consultas expuso que sus ingresos NO les permite cubrir sus gastos mensuales, y solo el 8.8% expresó que Sí.

Más allá de contrastar los datos, que confirman el deterioro sistemático de la economía, lo relevante a resaltar es que, igual que el informe de la consulta anterior, prácticamente todas las personas consultadas que tienen ingresos, sea por tener empleo, o bien por ser trabajador/a por cuenta propia, tales

ingresos y el salario en particular, sigue siendo insuficiente e incapaz para cubrir los gastos cotidianos y las necesidades básicas de subsistencia de las personas consultadas, lo cual pone de manifiesto el Alto Costo de la vida (dificultad para comprar alimentos, pagar los servicios públicos y artículos de primera necesidad) en comparación a los ingresos laborales formales e informales de quienes laboran, y los bajos salarios que no permiten a las unidades muestrales sufragar sus gastos y los de su familia.

Estos datos demuestran que, en la Nicaragua actual, tal y como está compuesto el salario en contraposición a lo que este debe cubrir, el empleo ya resulta ineficaz para generar estabilidad y solvencia a las familias, cuyas calidades de vidas van en desmedro. Finalmente, esto tiene relación directa con la movilidad migratoria de quienes, aun laborando, deciden migrar.

Figura 2: ¿Con sus ingresos logra cubrir sus gastos mensuales?

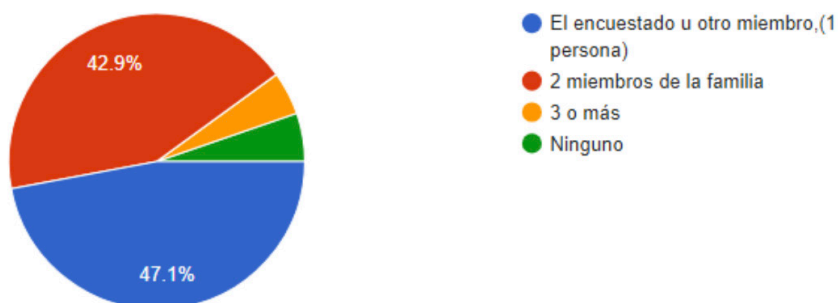


CANTIDAD DE MIEMBROS DE LA FAMILIA QUE LABORAN ACTUALMENTE

El 42.9 % de los encuestados respondió que actualmente 02 miembros de su familia laboran, porcentaje que no ha variado desde la consulta de junio de 2023; el 47.1 %, expuso que solo el encuestado u otra persona labora en la actualidad; el 4.7 % contestó que 3 o más trabajan en su familia, y el 5.3%, de los consultados expresó que no trabaja nadie dentro del núcleo familiar, es decir, que nadie en el hogar labora. Estos datos corroboran, nuevamente, la incapacidad del salario de cubrir las necesidades del hogar, inclusive ante un 94.7 % de los hogares en los cuales mayoritariamente dos miembros del mismo están laborando en la actualidad, lo cual coincide con los hallazgos de la pregunta anterior en la cual el 93.5% no logra cubrir sus gastos básicos. Poniendo nuevamente sobre la realidad los bajos salarios, incapaces para sufragar los gastos familiares básicos, asociado al alto costo de la vida, y lo insuficiente que son los empleos para cubrir las necesidades de las familias.

Es decir, en Nicaragua, ante la amplia brecha existente entre el salario y los costos de la vida, los que arrojen los números con respecto a leves aumentos del empleo, son únicamente estadísticas que no se contrasta con beneficios en la calidad de vida de la ciudadanía.

Figura 3: ¿Cuántas personas de su familia trabajan actualmente?



COSTO DE LA CANASTA BÁSICA

Desde la consulta del trimestre anterior, se agregó una pregunta relacionada con el costo de la canasta básica, el 88.2% expuso que el costo de la canasta básica ha subido Mucho; y solo un 10% contestó que ha subido Poco, y un 1.8% expresó que los precios se han mantenido. El dato anterior, refleja que, para la absoluta mayoría de los encuestados, acceder a la compra de la canasta básica es imposible debido al Alto Costo de la misma.

Entre los principales productos que han encarecidos, las personas objeto de la consulta, respondieron que el producto que más ha aumentado, en específico, su precio es el queso, según el 22.9% de las personas encuestadas, el 22.4% expusieron que la carne, el 17.1% los frijoles, y el 34.1% respondieron que otros son los productos más caros, entre los cuales señalan: huevo, pan, aceite, productos perecederos, maíz.

Estos datos reflejan lo encarecido que están los productos de la canasta básica, sobre todo los alimentos que tradicionalmente son objeto del consumo diario de los y las nicaragüenses como el queso, el huevo, los frijoles, que ya se están dificultando a las unidades muestrales adquirirlos, siendo la gravedad de la situación tal que la ciudadanía tiene dificultades para poder comprar estos alimentos básicos.

Figura 4: ¿Qué tanto han subido los precios de la canasta básica en los últimos tres meses?

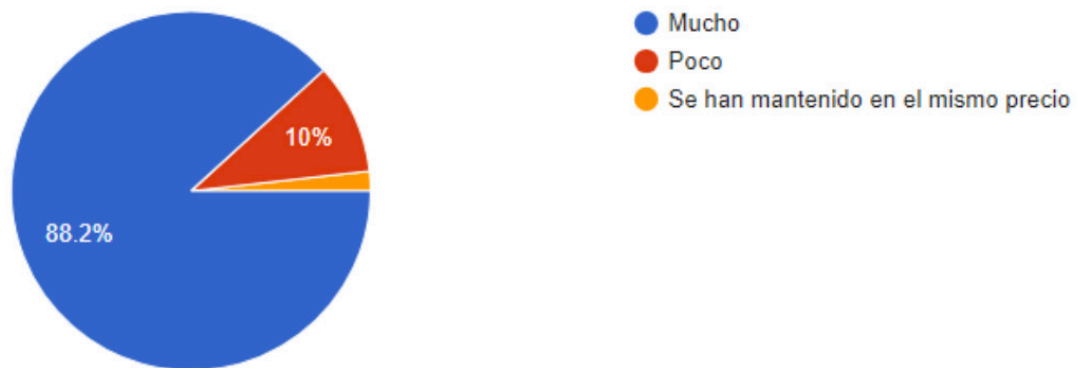
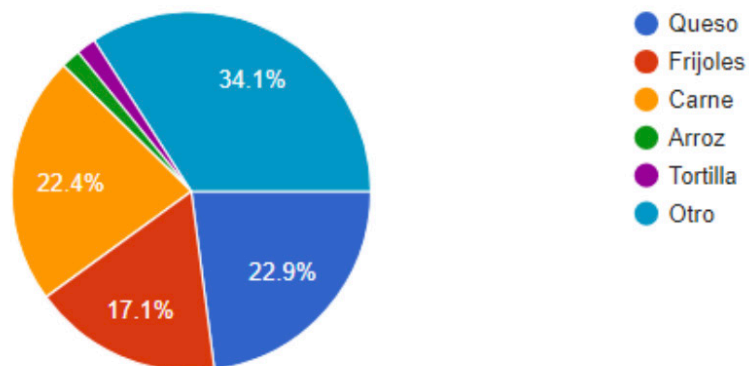


Figura 5: Sí su respuesta fue MUCHO/POCO ¿Cuáles son los principales productos que se han encarecidos?



CAPACIDAD PARA CUBRIR LOS COSTOS DE LA CANASTA BÁSICA

Ante la pregunta si con sus ingresos puede cubrir la canasta básica, tomando en cuenta que el valor de esta oscila en C\$ 19,214, el 95.3% expuso que NO pueden cubrir dicho costo; y solo el 4.7% respondió que Sí. Si comparamos estos resultados con los del trimestre pasado, en los cuales el 94.7% expuso que con sus ingresos no logra cubrir el costo de la canasta básica, se evidencia que día a día la vida es más cara para los nicaragüenses. Así pues, se refleja que el salario percibido por la absoluta mayoría de las unidades muestrales, no tiene la capacidad si quiera de cubrir el precio de la canasta básica, ya no se diga el resto de gastos periódicos del hogar. El 33.5%, dijo que el rango de sus ingresos por mes oscila entre C\$ 5,500 a C\$ 7,000; el 32.9% entre C\$ 3,500 a C\$ 5,000, el 25.9% entre C\$ 7,500 a 10,000, y el 7.6 su ingreso se encuentra entre C\$ 11,000 o más. Se puede observar, con los datos anteriores que aproximadamente el 93.4% de las personas consultadas tiene un rango de ingresos menor al 50% del costo de la canasta básica, lo cual es coincidente con los datos de quienes han dicho en esta encuesta que sus ingresos no tienen capacidad para cubrir los gastos mensuales de su hogar.

Esta problemática, reviste una gravedad tal, que evidencia que en Nicaragua se está violentando el derecho humano a una alimentación de calidad, por lo tanto, un altísimo porcentaje de la población nicaragüense vive en situación de vulnerabilidad.

Figura 6: ¿Sus ingresos le permiten cubrir el costo de la canasta básica, tomando en cuenta que el precio de esta oscila en C\$19,214?

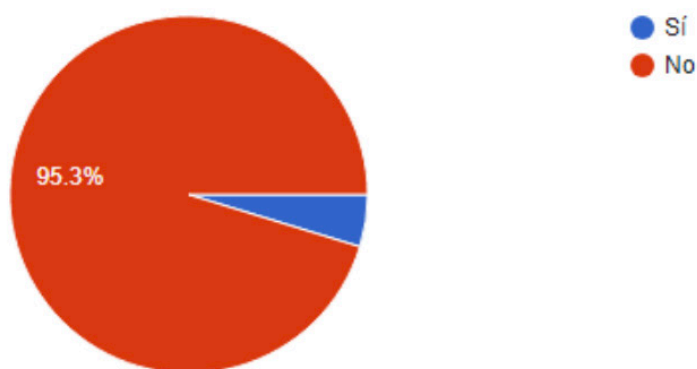
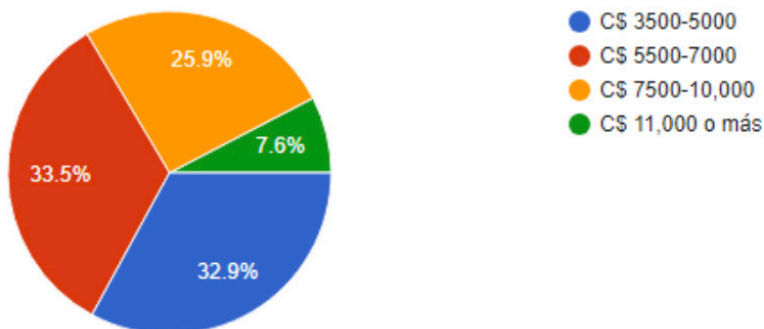


Figura 7: ¿Cuál es el rango de sus ingresos por mes?



□

□

PERCEPCIÓN SOBRE EL FUTURO

La percepción de las Unidades Muestrales sobre el futuro, es absolutamente mala, incluso sigue aumentando la percepción negativa en comparación con el segundo trimestre del año que por sí ya denotaba la gravedad absoluta de un 97.1%. El 97.6% de los consultados tiene una Mala percepción del futuro, y solo un 2.4%, tiene una buena percepción.

Estos datos están asociados a la agudización, tanto política como económica del país; La mayoría que observa un futuro desalentador incorpora, también, al 72.3% que tiene empleo formal o informal y que obtienen ingresos insuficientes para cubrir sus necesidades primarias y básicas, lo cual explica su respuesta y dimensiona aún más las graves problemáticas que el país vive, manifiestas de forma clara con la carestía de los alimentos de primera necesidad. Lo anterior, no solo se debe asociar a los problemas económicos, sino también a la actual crisis política que lejos de solucionarse, se agrava, con el aumento de la persecución y la proscripción de centros de pensamientos como la UCA e INCAE. Así un 51.2% responde que su percepción negativa del futuro está asociada a la crisis política del país; un 35.1% a la grave situación económica y un 13.7% a la corrupción gubernamental. Estos resultados refieren que continúa siendo para las unidades muestrales, la grave situación política la principal problemática identificada, lo cual se mantiene con respecto a la encuesta del trimestre anterior. Las personas consultadas, en consecuencia, asocian el futuro desalentador a la no solución del problema político que en la segunda y tercera parte del año ha recobrado importancia para la ciudadanía en razón de los ataques del régimen en el poder en contra de la Iglesia Católica, las Universidades y los centros académicos independientes.

El tema económico, si bien continúa siendo un problema importante para las personas encuestadas, este es ubicado como accesorio al problema político que continúa siendo el principal.

Figura 8: ¿Cuál es su percepción sobre el futuro?

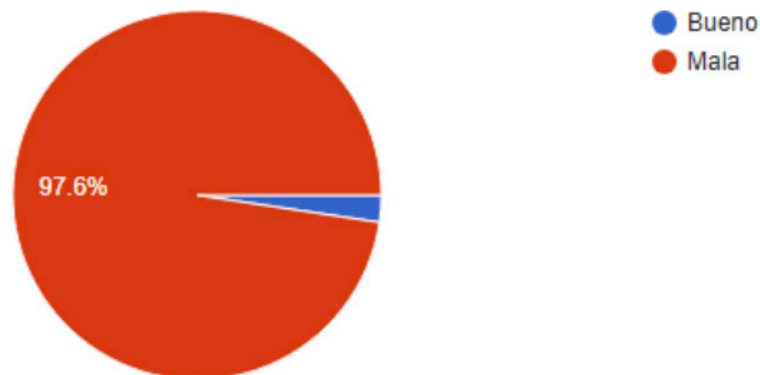
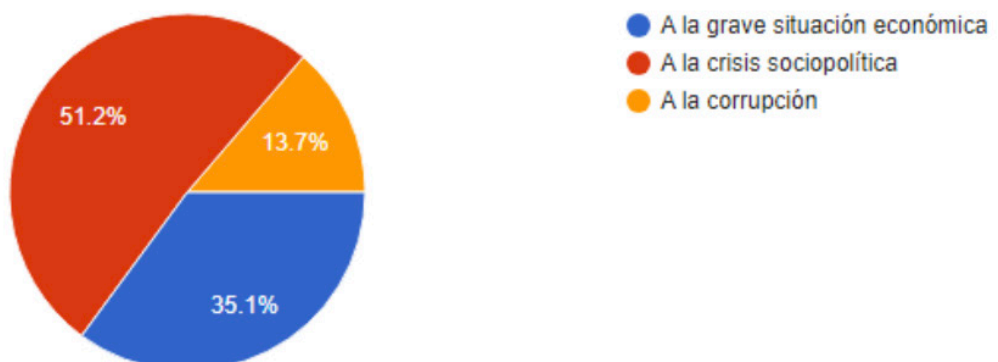


Figura 9: Si su respuesta fue MALA ¿A qué atribuye esta percepción?



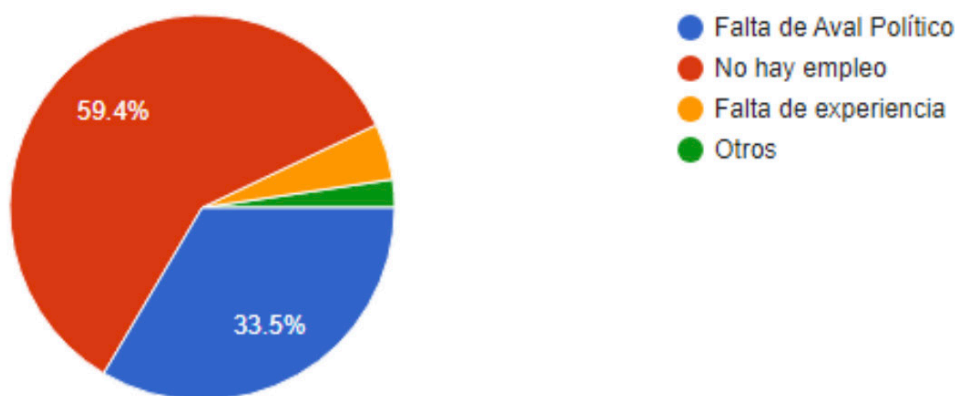
PRINCIPALES IMPEDIMENTOS PARA CONSEGUIR EMPLEO

El 59.4% de las personas consultadas expusieron que el principal impedimento para obtener empleo, es precisamente la escasez de plazas laborales en el país; el 33.5% lo atribuye a la falta de Aval Político; el 4.7% a la falta de experiencia y el 2.4% a otras circunstancias. La ausencia de empleo ha aumentado en este trimestre, comparado con el 55.9% de junio pasado.

La Falta de Aval Político, es decir, la falta de una credencial o carnet de militante del Frente Sandinista, o bien el respaldo formal o material de funcionarios, militantes, secretarios políticos o personeros con poder político, sigue siendo una de las principales causas por las cuales las y los consultados se ven impedidos para obtener empleo. Este dato continúa evidenciando, no solo la partidización de las instituciones del Estado, lo cual se consumó hace mucho tiempo, sino también, el control absoluto y totalitario de todos los espacios de parte del gobierno de turno que no solo se manifiesta con el cierre de espacios políticos y sociales y la inflexibilidad del sistema; de la misma forma se hace presente en la vida social y económica de los ciudadanos y ciudadanas que no pueden acceder en parte a un empleo porque no tienen la autorización política y partidaria del partido en el poder. Por ello debe entenderse este dato, también, como una expresión del ejercicio del control político y social del gobierno actual sobre la población nicaragüense, que trasciende la vigilancia políticamente vista, y se incorpora a la subsistencia de la ciudadanía.

Lo anterior confirma el resultado de la pregunta anterior en la que las personas consultadas identifican como uno de los principales problemas del país, a la grave situación política.

Figura 10: ¿Cuáles son sus principales impedimentos para conseguir empleo?





MIGRACIÓN FAMILIAR, RANGOS Y CAUSAS

DESEO DE MIGRAR

La migración es uno de los principales efectos de las crisis económicas y políticas, las personas se trasladan de un territorio a otro por razones de sostenibilidad económica o bien, por razones de inestabilidad política la cual puede derivarse por sensación de inseguridad o bien por persecución. Ambas razones no son incompatibles, una depende de la otra. Así, los y las encuestadas, expusieron su deseo absolutamente mayoritario de migrar si pudieran hacerlo. El 75.9% respondió que si pudiera migraría y el 24.1 expuso que NO. Con respecto al segundo trimestre de 2023, existe un descenso del 6.5%, pues en junio el 82.4 % expresó su deseo de migrar. Esta leve variación, podría estar explicado por la aprobación del Parole Humanitario para los nicaragüenses que freno la ola de connacionales que se entregaban en la frontera y estableció un sistema, más burocrático sujeto a ciertos requisitos de elegibilidad. Pero, más allá del mínimo descenso, la intención de migrar de las unidades muestrales persiste porque el problema político y económico no mejora, por el contrario, este se agudiza, siendo el porcentaje sumamente alto, es decir, prácticamente 7 de cada 10 personas objetos de la consulta tienen deseo de migrar lo que también nos debe llevar a concluir sobre el nivel de desesperanza existente en el país. En ese sentido el 47.8% de las unidades muestrales, destaca como su principal razón para migrar, la desesperanza, ocasionada por no solucionarse la situación política del país, lo cual debe ligarse a la insatisfacción del resto de necesidades económicas.

Nuevamente, este hecho comprueba que el problema político sigue siendo el principal que impide una mejoría en la situación económica de la población. Ello tiene diferentes explicaciones, siendo una de ellas, precisamente el alargamiento de la situación política sin solución, sumado a la falta de unidad de las fuerzas opositoras, lo cual genera nula expectativa de cambio en los y las consultadas.

Figura 11: ¿Si pudiese irse del país, lo haría?

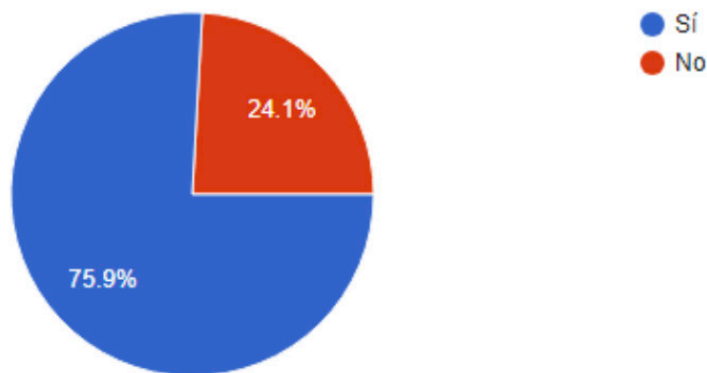


Figura 12: Si su respuesta fue SÍ ¿Por qué razón?



MIGRACIÓN FAMILIAR

El 53.5% de las personas consultadas respondieron que en los últimos tres meses ha migrado alguien de su familia por algunas de las causas expuestas en la pregunta anterior, un 5.9% menos que el 59.4% que en el segundo trimestre del presente año respondieron que al menos un integrante de su familia había migrado en dicho lapso del año. Más allá de la disminución, continúa reflejándose no solo la magnitud del fenómeno migratorio de los últimos años, que ha alcanzado a casi el 10% de la población, sino también sus proyecciones a mantenerse en los próximos meses y años, en tanto en cuanto no se resuelva la situación política. El descenso en parte se explica por el endurecimiento de las medidas migratorias en Estados Unidos, y la revisión constitucional de la que ha sido objeto el *parole* humanitario.

En cuanto al rango de edad de las personas que han migrado en el entorno familiar de las Unidades Muestrales, un 67.4% ha sido entre 20 y 35 años; el 30.4% tiene un rango de edad entre 36 y 50 años, y un 2.2% tiene una edad de 50 o más años. En comparación con los datos de la encuesta pasada, en el núcleo familiar de los encuestados, han migrado más jóvenes (en junio representaban el 64.4%), aumentándose también, la cantidad de migrantes en el núcleo familiar en el rango de los 36-50 años (en junio representaban el 28.8%). Los datos arrojados son perjudicial para el país y la sociedad nicaragüense, principalmente en lo relativo a la fuga de capital humano, tanto formado o no, que en el interior de Nicaragua no encuentra oportunidades, o su trabajo no es justamente remunerado, rompiéndose el tejido social y humano cuyo costo el país está asumiendo y lo continuará asumiendo por décadas, pudiendo llegar a ser irreversible, pues continuarán siendo los más jóvenes los que migren y tendremos una sociedad y un país infuncional sin futuro.

Figura 13: ¿Ha migrado alguien de su familia en los últimos 3 meses?

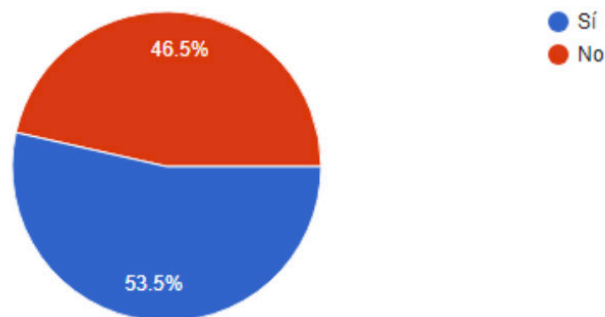
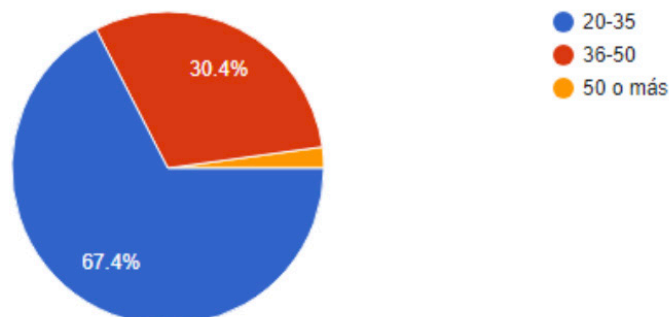


Figura 14: Si su respuesta fue SÍ ¿Cuál es el rango de edad?



PERSECUCIÓN UNIVERSITARIA

PERCEPCIÓN DE LA CONFISCACIÓN A LA UCA

Si bien es cierto la persecución a las Universidades en Nicaragua, inició con la cancelación de la personalidad jurídica de al menos 26 centros de educación superior previo a la confiscación de la UCA, la proscripción de esta última finiquitó la eliminación de cualquier ripo de autonomía universitaria y fue reflejo del control totalitario de todos los espacios políticos y sociales por parte del gobierno de Daniel Ortega. Estas medidas arbitrarias han afectado a al menos 45,000 estudiantes.

Tomando en cuenta la importancia de la UCA para la sociedad nicaragüense, se ha agregado una pregunta relativa a la percepción de las Unidades Muestrales con respecto a este hecho.

El 74.1% de las personas consultadas han percibido la confiscación de la UCA como un acto de venganza del gobierno con la compañía de Jesús por su rol determinante y firme en pro de una solución pacífica, cívica y democrática de la crisis en Nicaragua. El 24.1% considera que este es un acto que impide a la juventud continuar con sus estudios, y solo un 1.8% percibe que este hecho responde a la violación de la legalidad por parte de la UCA. Las anteriores consideraciones de las personas objeto de la encuesta, concluye el carácter eminentemente político del hecho sometido a cuestión, y además la responsabilidad del gobierno de impedir que la juventud continúe formándose bajo estándares de calidad y humanistas.

El 81.2% de las Unidades Muestrales respondieron tener miembros de su familia estudiando en la UCA al momento de su confiscación, cursando el 62.2% el primer año de sus carreras universitarias; el 26.7% cursaban el segundo o tercer año; y al 11.1% únicamente le faltaban menos de 6 clases para culminar sus carreras. Estos hallazgos evidencian el daño irreparable causado a la juventud por parte del gobierno con la medida tomada, pero además un daño que trasciende a la sociedad, y que veremos reflejado en los próximos meses en los números de la movilidad migratoria y desempleo. Al no existir en Nicaragua oportunidades, de calidad e independientes, para la formación, los jóvenes migrarán en busca de mejores oportunidades, desgarrándose aún más a las familias y a la sociedad.

Figura 15: ¿Cómo ha percibido la confiscación de la UCA?

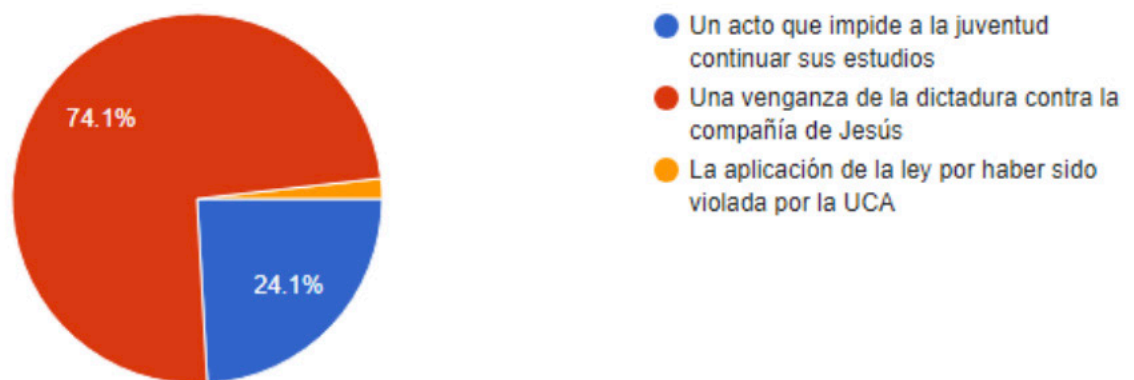




Figura 16: ¿Algún miembro de su familia estudiaba en la UCA?

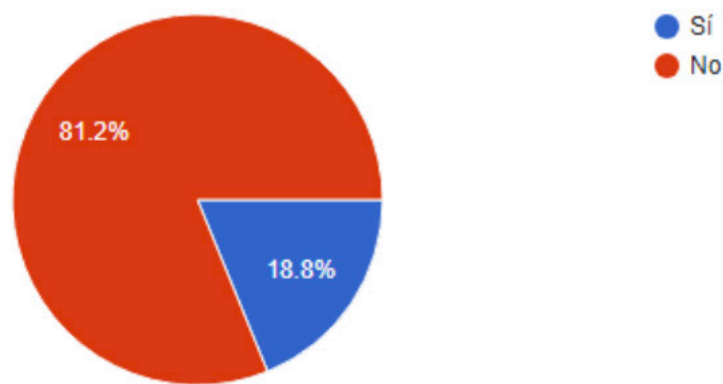
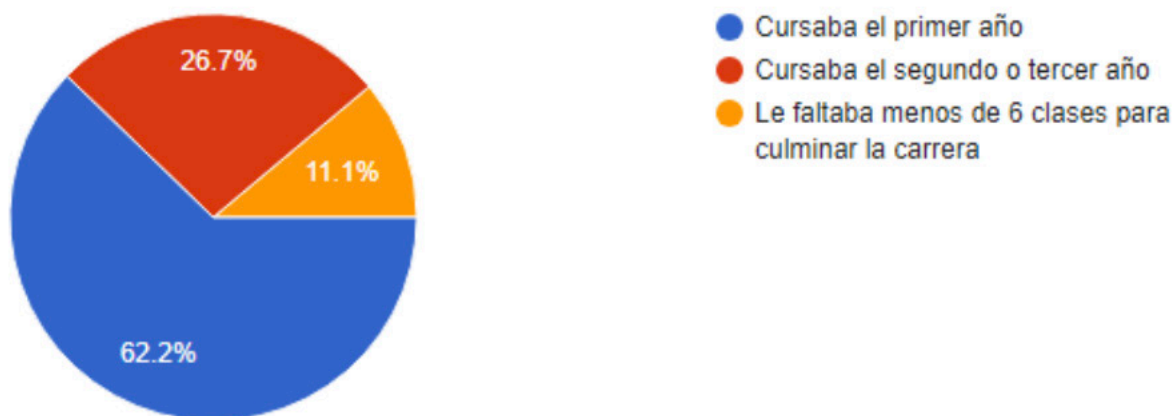


Figura 17: ¿Si la respuesta fue SÍ ¿Cuál era el avance de sus estudios?



CORRUPCIÓN LOCAL

ACTOS DE CORRUPCIÓN EJECUTADOS EN EL MUNICIPIO

Al ser consultadas las personas encuestadas, sobre sí conocían de actos de corrupción ejecutados en sus municipios, el 86.5% respondió que SÍ, y solo el 13.5% respondió que NO. Estos resultados son casi iguales a los arrojados por la encuesta de junio de 2023, en la cual el 89.4% respondió que SÍ conocían sobre actos de corrupción perpetrados en su municipios, lo cual indica el mantenimiento no solo de la percepción ciudadana sobre la corrupción, sino del conocimiento de los actos de corrupción como tal, lo cuales son ejecutados al amparo del poder local que ejerce el Frente Sandinista, en todas las alcaldías del país, y que estos también son parte de los problemas que las unidades muestrales identifican y les imputan al gobierno tanto local como central.

Entre los actos de corrupción señalados por las personas encuestadas, resaltan: el 32.2% Malversación de Caudales Públicos; el 25.5%, Licitaciones amañadas; el 22.8%, Uso indebido de bienes públicos; el 14.8%, Nepotismo, y el 4.7% refieren que los actos de corrupción que conocen corresponde a Sobre-sueldos.

Figura 18: ¿Ha conocido actos de corrupción en su municipio ejecutados por funcionarios públicos en los últimos 3 meses?

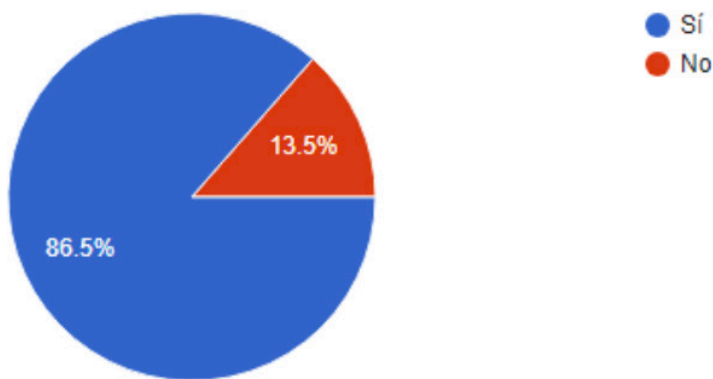
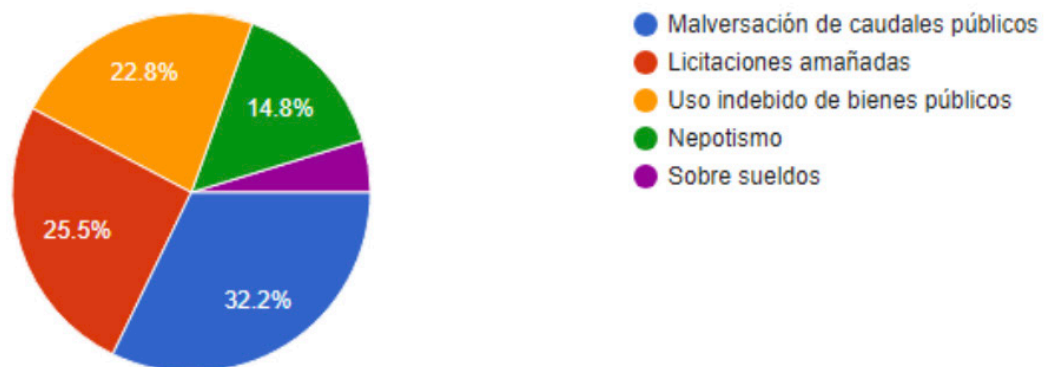


Figura 19: Si su respuesta fue SÍ ¿Cuáles actos?





VIGILANCIA E INSEGURIDAD CIUDADANA

PERCEPCIÓN SOBRE LA VIGILANCIA

El régimen Ortega–Murillo desde el año 2008 creó toda una estructura de vigilancia a la ciudadanía barrio por barrio, las cuales ha ido con el tiempo ajustándola a sus propias necesidades de perpetuarse en el poder. Ante la pregunta de que, si en el entorno de la Unidad Muestral había detectado vigilancia represiva en los últimos tres meses, el 84.1% respondió que SÍ, y el 15.9%, dijo que NO, lo cual hace ver el mantenimiento del esquema de represión y vigilancia con el único fin de sostener el Estado de Sitio de facto impuesto y de control social, el cual, a su vez, cumple la función de contener cualquier tipo de movilidad política, que tiene un efecto adverso en la seguridad pública–ciudadana.

El 81.8% considera que, en este lapso de tiempo, la vigilancia estatal y para estatal ha aumentado y el 18.2%, considerada que no ha aumentado. Lo anterior nos debe llevar a la conclusión de que el 100% de las Unidades Muestrales consideran, tácitamente, que existe vigilancia con fines políticos, pues el hecho que la respuesta haya sido que no ha aumentado esta en los últimos 03 meses, no refiere a que tal vigilancia no se manifieste.

Al preguntársele a las personas encuestadas, sobre las razones por cuales ellos y ellas, consideran que ha aumentado la vigilancia, el 78.8% respondió que se debe al temor del gobierno a la movilización ciudadana; 17.1% expuso que la razón es contener al movimiento político opositor, y el 4.1% expresa que la razón es garantizar la seguridad pública.

Figura 20: ¿En su entorno, en los últimos 3 meses, detectó algún tipo de vigilancia a la ciudadanía?

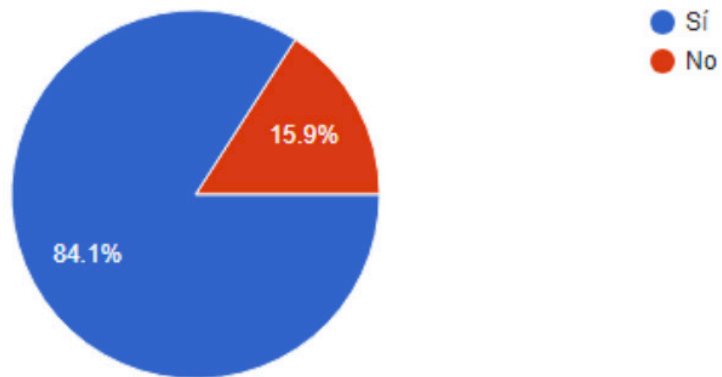


Figura 21: ¿Considera que en ese lapso de tiempo, la vigilancia ha aumentado?

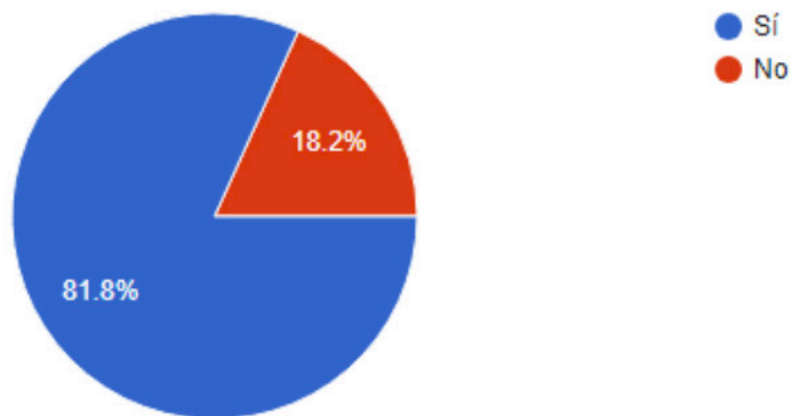
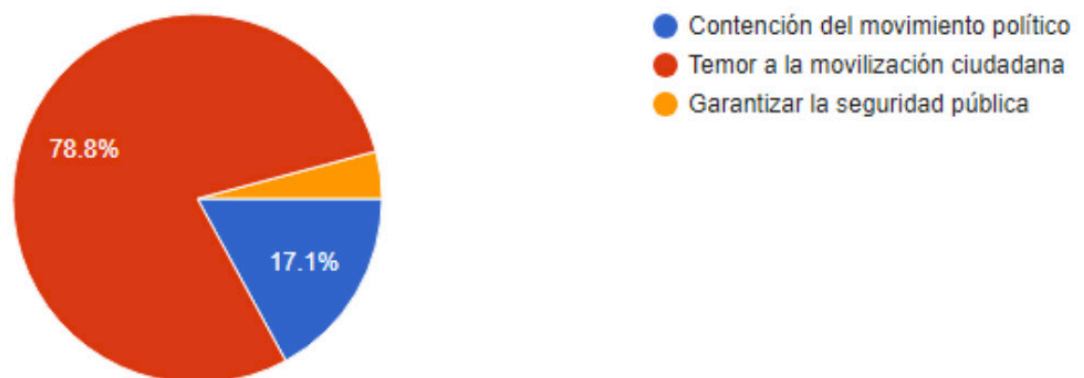


Figura 22: ¿Cuál considera usted que es la razón del aumento de la vigilancia?

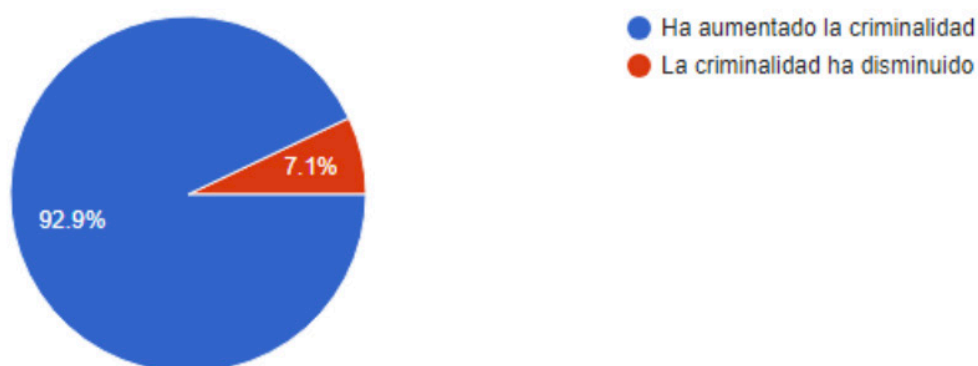


INSEGURIDAD CIUDADANA

Ante la pregunta sobre la percepción de la inseguridad ciudadana, el 92.9% de los y las encuestadas, respondió que la criminalidad ha aumentado en Nicaragua, una absoluta mayoría que considera que las políticas de seguridad pública son, en consecuencia, inexistentes para combatir al crimen, más allá de un leve descenso con respecto a la consulta de junio que arrojó un 97.6% que consideraba que había aumentado la criminalidad, la inseguridad se ha mantenido, y las fuerzas de seguridad más bien refuerzan esa percepción de inseguridad pública que tiene la ciudadanía.

Esto responde precisamente, de forma invariable, tal y como se retomó en el análisis de la encuesta de marzo y junio pasado a lo siguiente: 1. La existencia de una gran cantidad de elementos civiles irregulares armados en las calles con la complacencia de las fuerzas del orden, lo cuales les permite libremente delinquir, porque se coordinan al momento de contener al movimiento político al que vigilan y persiguen en conjunto; y 2. Las fuerzas de seguridad tienen un único fin, y no es perseguir los delitos, ni garantizar la seguridad ciudadana, sino controlar la movilidad política opositora, vigilar a la población, y no ejercer acciones que eviten o persigan el delito; la inteligencia policial trabaja únicamente para perseguir a opositores, y no para perseguir a los delitos, sobre todo los de tipo patrimonial que son los que más afectan a la ciudadanía.

Figura 23: ¿Cuál es su percepción de la inseguridad ciudadana en los últimos tres meses?





PRINCIPAL PROBLEMA IDENTIFICADO EN LOS MUNICIPIOS

CONTEXTO POLITICO EN LOS MUNICIPIOS

El principal problema que las Unidades Muestrales identificaron -un 45.9%- en sus municipios es la situación política, asociada al control político ejercido sobre las localidades por parte del FSLN, lo cual refiere mayor inmediatez con los ciudadanos que son vigilados y controlados por los grupos afines partidarios, que hace que esta se vuelva la principal problemática identificada en su localidad. El 45.3% identifican a la grave situación económica como parte de la problemática principal, y un 8.8% lo relacionaron con la inseguridad ciudadana.

Figura 24: ¿Cuál es el principal problema que le afecta en su municipio y entorno inmediato?



PERCEPCIÓN SOBRE LAS SANCIONES AL GOBIERNO Y SOBRE LAS FUERZAS DE OPOSICIÓN

PERCEPCIÓN SOBRE LAS SANCIONES

En la presente consulta se agregó dos preguntas referidas a las sanciones económicas, cuestión que siempre está en debate y sobre la cual conocer la percepción de las Unidades Muestrales nos permite una apreciación objetiva de la temática.

El 91.2% se considera a favor de las sanciones económicas, y un 8.8% en contra; se observa que la absoluta mayoría considera que las sanciones no son impopulares ni rechazadas por la población, por el contrario, pareciera que las ven como una herramienta válida de actuación de la comunidad internacional ante el tipo de gobierno que impera en Nicaragua.

En relación a la pregunta referida hacia que, si las sanciones contribuyen a la tendencial solución de la crisis sociopolítica, el 88.8%, una mayoría absoluta, respondió que son necesarias para debilitar al gobierno, y el 11.2% expresó que las sanciones afectan al pueblo y a la economía en general. Lo anterior revela, no solamente, que las personas encuestadas, consideran a las sanciones una herramienta válida, sino que además una herramienta necesaria para solucionar la crisis sociopolítica y que el gobierno ceda a crear condiciones para una transición que desemboque en un cambio político.

PERCEPCIÓN SOBRE LA OPOSICIÓN POLÍTICA NICARAGÜENSE

Igualmente, en la consulta de este trimestre se agregaron preguntas referidas a la oposición nicaragüense, la percepción que los encuestados tienen sobre esta y la oportunidad que pueden tener en este momento para lograr suscribir una unidad, principalmente con la salida a la luz pública del proceso conocido como Monteverde.

Al preguntársele a las y los encuestados cuál era su percepción alrededor de las fuerzas de la oposición, el 50.6% tiene una mala percepción sobre la oposición política nicaragüense; 11.2% tiene una opinión favorable y el 38.2% una opinión regular. Estos resultados son sintomáticos de la dispersión en la que se encuentra la oposición al gobierno Ortega-Murillo, sin embargo no se puede dejar de asociar este resultado con las problemáticas de las Unidades Muestrales, descritas en este informe, problemas que tampoco la oposición ha contribuido a solucionar con propuestas políticas programáticas, ni con la generación de los consensos necesarios para configurar un frente opositor cohesionado que se convierta en la alternativa contraria al gobierno actual.

Más allá de ello, ante la pregunta, de que, si la oposición tiene, en este momento, la oportunidad de generar un acuerdo de unidad, el 55.9% de los consultados coincide en que Sí tiene la oposición, en la actual coyuntura, la oportunidad de ponerse de acuerdo.

CONCLUSIONES SOBRE LOS HALLAZGOS PRINCIPALES

1. La ausencia de empleabilidad sigue siendo uno de los principales problemas que aquejan a la población nicaragüense, que aumenta la informalidad. Este último rubro en el tercer trimestre del año, ha aumentado, lo cual tiene efectos inmediatos en la incapacidad de cubrir los gastos mensuales y poder sufragar el costo, al menos de la canasta básica, en el deseo de migrar y en la capacidad de sostenimiento del sistema de seguridad social.

2. El salario sigue manifestando su incapacidad de cubrir los gastos mensuales de las personas consultadas, inclusive a pesar de que la absoluta mayoría de los hogares a los que pertenecen los y las encuestadas, tienen, al menos a un miembro del núcleo familiar trabajando, el 93.5% considera que no puede cubrir con sus ingresos mensuales, sus gastos. Reflejo de las grandes asimetrías salariales.

3. El 88.2% de las Unidades Muestrales expresaron que el costo de la canasta básica ha subido mucho, lo cual responde a la absoluta mayoría que con sus ingresos no logran cubrir sus gastos mensuales, y que respondieron que no pueden cubrir el alto costo de la canasta básica con salarios que a duras penas alcanzan al 50% del valor total de esta que asciende a más de C\$19,000, sumado a que los alimentos de primera necesidad para los nicaragüenses como el queso, la carne, los frijoles y el pan, han subido mucho de precio.

4. La percepción sobre el futuro ha empeorado en comparación con el primer trimestre del año. Para las personas encuestadas, el problema político ha vuelto a ser relevante, pero esta vez, la falta de una solución a este problema está generando desesperanza. En consecuencia, el 97.6% de los encuestados tiene una percepción negativa sobre el futuro. En este contexto, la oposición desempeña un papel crucial, no solo para mejorar su propia imagen, sino también para restaurar la esperanza en la ciudadanía

5. Entre los principales impedimentos para obtener empleo que identificaron los y las consultadas, está, en primer lugar, la ausencia de plazas laborales y, al igual que las consultas pasadas, la falta de Aval Político del partido de gobierno. Confirmándose así que la razón de la percepción negativa del futuro de las unidades muestrales, contiene factores políticos, causado por el control absoluto de las instituciones y de la mayoría de los ámbitos de la sociedad, como es incluso el control de la accesibilidad del empleo.

La mayoría de las Unidades Muestrales (el 53.5%) han sufrido la migración de al menos alguien de su familia, siendo mayoritariamente jóvenes (el 67.4%) de entre 20 y 25 años, lo cual manifiesta la gravedad de la crisis y el carácter irreversible en cuanto a fuga de recurso y material humano, de fractura de relaciones sociales y del tejido social. Si bien hubo un descenso este debe estar causado al endurecimiento de las políticas migratorias. El otro grueso de rango de edad, oscilan entre los 36 y 50 años. Ante esa realidad -de movilidad migratoria- es necesario que se visualice la gravedad de la situación, y se continúen generando mensajes comunicacionales y se imputen las responsabilidades respectivas al gobierno de Daniel Ortega.

6. El 74.1% de los consultados consideran que la confiscación de la UCA es una manifestación de venganza del grupo en el poder hacia la compañía de Jesús por su rol en defensa de los derechos humanos, y su posición firme sobre la necesidad de una solución pacífica y democrática a la crisis que vive Nicaragua. Así mismo, el 24.1% de los encuestados perciben este acto como la negación a los jóvenes de con-

tinuar sus estudios. Las consecuencias de este hecho aún no se han dimensionado, pero repercutirá en la migración de jóvenes en busca de mejores oportunidades formativas en el exterior, y en el desmedro de la educación superior en Nicaragua.

7. La corrupción a nivel municipal continúa manifestándose (86.5%) por medio de malversación de caudales públicos y uso indebido de bienes públicos, lo cual tiene fines políticos y de sostenimiento en el poder. Los resultados reflejan el deterioro de toda la administración pública tanto centralizada como autónoma, la pérdida de la autonomía municipal, y la concentración absoluta de poder del FSLN en los municipios, que configuran un régimen totalitario, siendo este uno de sus objetivos, para lo cual requiere dotarse de mayores recursos para ejercer control local y vigilancia política para contener a la disidencia y sostenerse en el poder. Los actos de corrupción y la crisis económica son dos de los principales actos imputables al gobierno a la ciudadanía en la inmediatez y que debe ser objeto de líneas de acción de los grupos políticos opositores.

8. La vigilancia represiva se mantiene en un 78.8%, lo cual refleja el mantenimiento y reforzamiento del estado policial en el país, sobre lo cual coincide el 81.8% de las personas consultadas que consideran que la vigilancia ha aumentado en el último trimestre con respecto al anterior.

9. La inseguridad ciudadana sigue siendo un problema persistente en el país, y la percepción del aumento de la criminalidad es generalizada, ya que el 92.9% de los encuestados así lo cree. Esto refleja la falta de políticas efectivas de seguridad pública. Por el contrario, las fuerzas de seguridad parecen centrarse principalmente en respaldar al grupo en el poder y en contener cualquier forma de disidencia. Este hallazgo, en el contexto de la región centroamericana, debería ser motivo de reflexión, ya que Nicaragua ha dejado de ser considerado el país más seguro de Centroamérica. No puede mantener esa reputación si las funciones de seguridad pública y ciudadana están siendo distorsionadas por el gobierno y la élite del poder.

10. El principal problema identificado, en sus municipios, por las personas encuestadas, la situación política, asociada al control absoluto ejercido sobre las alcaldías en los municipios, lo cual reafirma que el problema político pasó a ser la principal problemática debido a la consolidación del régimen totalitario.

11. Las Unidades Muestrales consideran que las sanciones son una herramienta válida para la comunidad internacional ante el tipo de gobierno de Nicaragua, y más aún, son mecanismos legítimos y necesarios para la solución de la crisis política. Percibiendo que su principal afectación es a la élite en el poder.

12. La valoración de la oposición es mala por parte de las personas encuestadas, asociado a la desesperanza y a la poca capacidad y demostración, con hechos, de parte de los diferentes grupos opositores, de mostrar avances en la asunción de acuerdos de unidad. No obstante, la oposición, según el 55.9% de las unidades consultadas, tiene la oportunidad, en el actual contexto, de generar un acuerdo de unidad, y de devolverle la esperanza a la ciudadanía sobre la cual cunde la desesperanza y que se ve reflejado, precisamente, en la negativa percepción sobre el futuro. Requiere pues, la oposición, avanzar en convertirse en una alternativa al gobierno que a diario afecta los derechos ciudadanos.

